

Бег
в Удовольствие...



Инструкция

Регистрация участников соревнований

«Кубок ЗМС Татьяны Зеленцовой»

13-15 июня 2019г.

По вопросам заполнения:

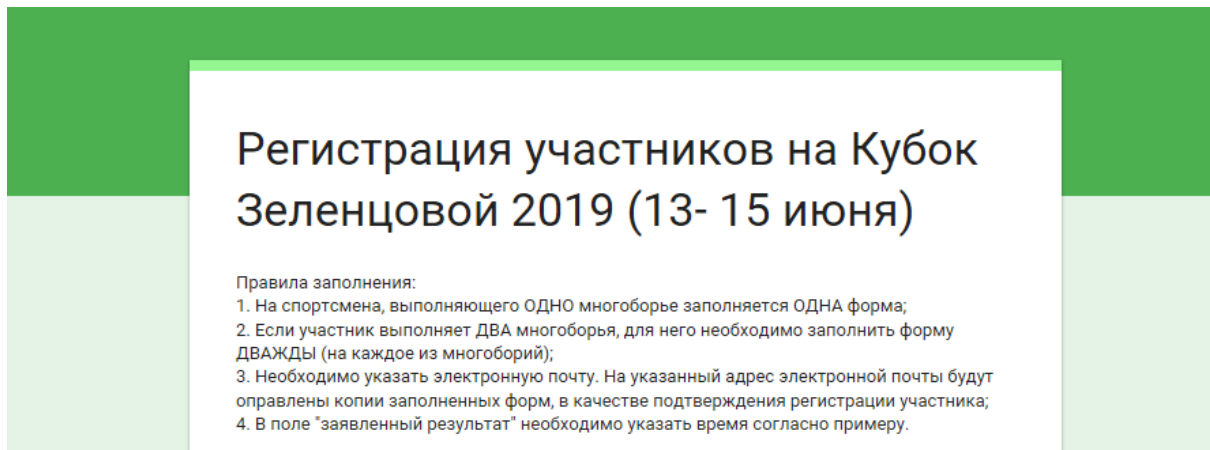
Polina.perm.96@mail.ru

г.Пермь

Инструкция по заполнению электронной формы.

Перед началом заполнения электронной формы внимательно ознакомьтесь с правилами. (Рис. 1)

Рисунок 1



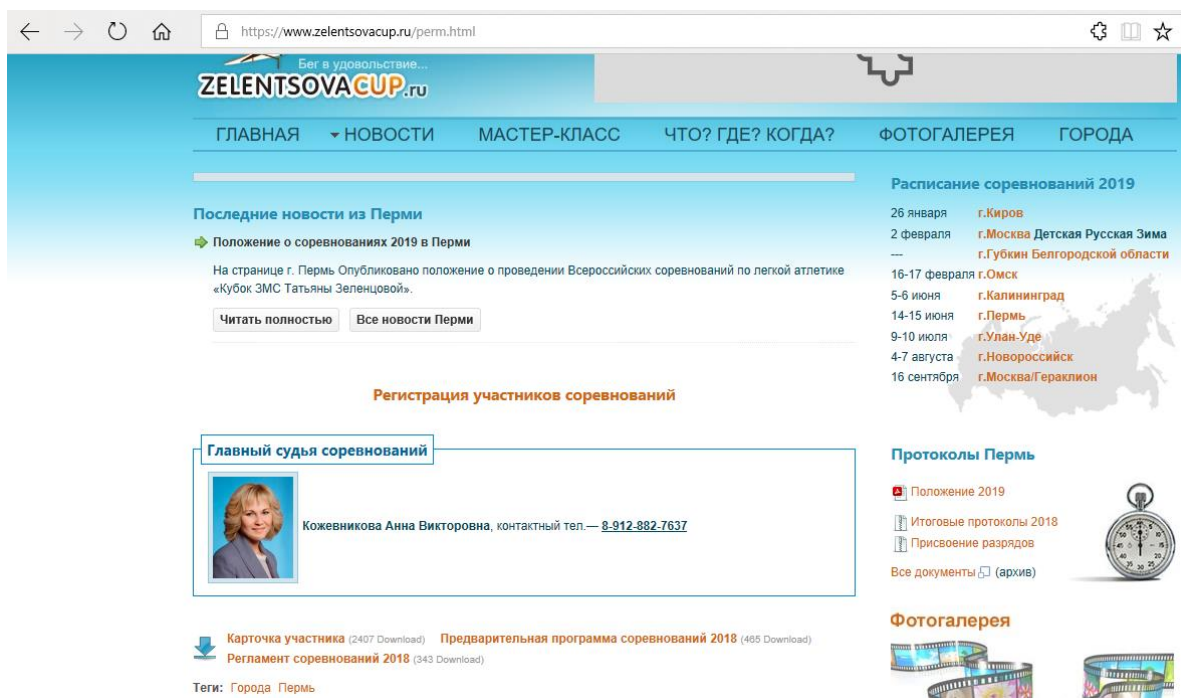
Основные правила заполнения формы:

- На спортсмена, выполняющего **одно** многоборье, заполняется **одна** электронная форма;
- В случае выполнения спортсменом **двух** многоборий, необходимо заполнить форму **дважды** (на каждое многоборье отдельно);
- Необходимо заполнять поля в соответствии с примерами;
- Необходимо указать действующий адрес электронной почты, на который будут отправлены копии заполненных форм, в качестве подтверждения регистрации участник;
- Красной звездочкой помечены обязательные поля формы, не заполнив какое-либо поле, форму не удастся отправить.

Далее представлена инструкция по заполнению электронной формы.

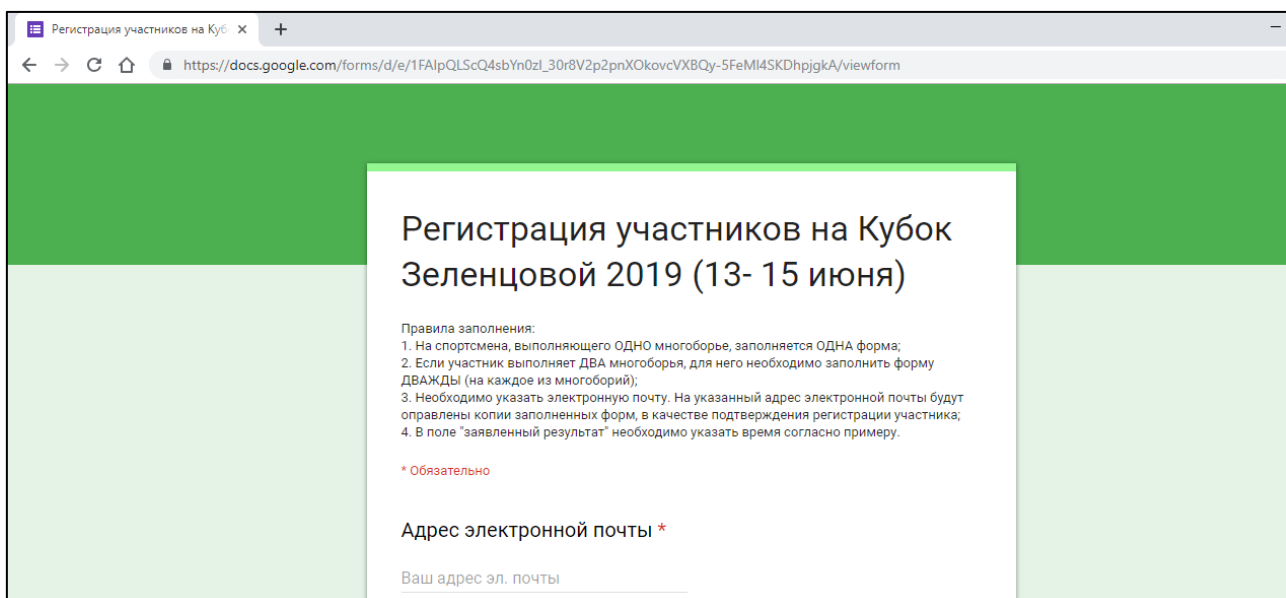
1. Зайдите на сайт соревнований (<https://www.zelentsovacup.ru/>), кликните на г.Пермь, а далее нажмите на «Регистрация участников соревнований» (Рис. 2);

Рисунок 2



2. Далее откроется форма ввода «Регистрация участников на Кубок Зеленцовой 2019 (13- 15 июня)» (Рис. 3);

Рисунок 3



3. Укажите действующий адрес электронной почты (Рис. 4). На данный адрес придут копии заполненных форм, в качестве подтверждения регистрации спортсменов.

Рисунок 4

Адрес электронной почты *

trenerperm@mail.ru

4. Заполните поле «Фамилия Имя участника». Обратите внимание! Сначала нужно написать *фамилию* участника, а потом *имя*, как в примере (Рис. 5);

Рисунок 5

Фамилия Имя участника *

Иванов Иван

5. Укажите дату рождения спортсмена в следующем порядке: день, месяц, год (Рис. 6);

Рисунок 6

Дата рождения *

Дата

дд.мм.гггг

6. Укажите город и организацию, которую представляет спортсмен (Рис. 7). Если, к примеру, команда г.Пермь, СШОР№1 состоит из 20 человек, необходимо указать у всех 20-ти человек одинаковое наименование организации;

Рисунок 7

Город, организация *

(пример: г. Березники, СШОР "Темп")

г. Пермь, СШОР №1

7. Укажите фамилию и инициалы тренера, согласно примеру (Рис. 8). В случае если у спортсмена несколько тренеров, необходимо указать их через запятую.

Рисунок 8

Фамилия И.О. тренера(ов) *

Иванов В.В.

8. Выберите Многоборье, которое будет выполнять спортсмен (Рис. 9). В случае если спортсмен выполняет два многоборья, для него надо будет заполнить две формы, по одной на каждое многоборье;

Рисунок 9

Укажите номер многоборья *

Многоборье №1 (60 с/б + 200 с/б)

Многоборье №2 (60 с/б + 300 с/б)

Многоборье № 3 (100м + 200м)

Многоборье № 4 (400м + 800м)

Многоборье №5 (1000м + 1500м)

Многоборье № 6 (60м + 200м)

9. Укажите пол участника (Рис. 10);

Рисунок 10

Пол *

М

Ж

10. Обязательным так же является поле с заявленным результатом.

Необходимо помнить, что по данным результатам будут формироваться стартовые протоколы. В поле "заявленный результат"

необходимо указать заявленное время на **первый** вид многоборья.
Если участник выполняет **Многоборье №1**, то надо указать результат на **60м с/б**;

Для **Многоборья № 2** результат на **60м с/б**;

Для **Многоборья № 3** результат на **100 м**;

Для **Многоборья № 4** результат на **400 м**;

Для **Многоборья № 5** результат на **1000 м**;

Для **Многоборья № 6** результат на **60 м**;

К примеру, спортсмен выполняет Многоборье №3 (100м +200м), следовательно, нужно указать результат на первую дистанцию 100м (Рис.11).

Обратите внимание на то, как правильно вписать результат!

Заполняется по принципу **МИНУТЫ.СЕКУНДЫ, ДОЛИ СЕКУНД**

Пример заявленного результата на 100 м: 12,5

Пример заявленного результата на 400 м: 1.12,5

Рисунок 11

Заявленный результат на первый вид многоборья (пример: 1.12,3) *

Для многоборья №1 и №2 указывается результат на 60 с/б. Для многоборья №3 на 100м. Для многоборья №4 на 400м. Для многоборья №5 на 1000м. Для многоборья №6 на 60м. Заполняется по принципу **МИНУТЫ.СЕКУНДЫ, ДОЛИ СЕКУНД** (Пример: 1.10,6)

16,9

11. Заполните поле «контактные данные представителя» (Рис. 12).
Укажите имя и номер телефона. В случае возникновения каких-то вопросов по заполненным формам с вами свяжутся.

Контактные данные представителя (Номер телефона, Имя)

*

Контакт представителя необходим, в случае возникновения вопросов по заполненным формам.

Мой ответ

12. Проверьте правильность заполненных данных. После заполнения всех полей нажмите на кнопку «ОТПРАВИТЬ» в конце формы. В случае если вы не нажмете кнопку, данные не отправятся (Рис. 13).

Контактные данные представителя (Номер телефона, Имя)

*

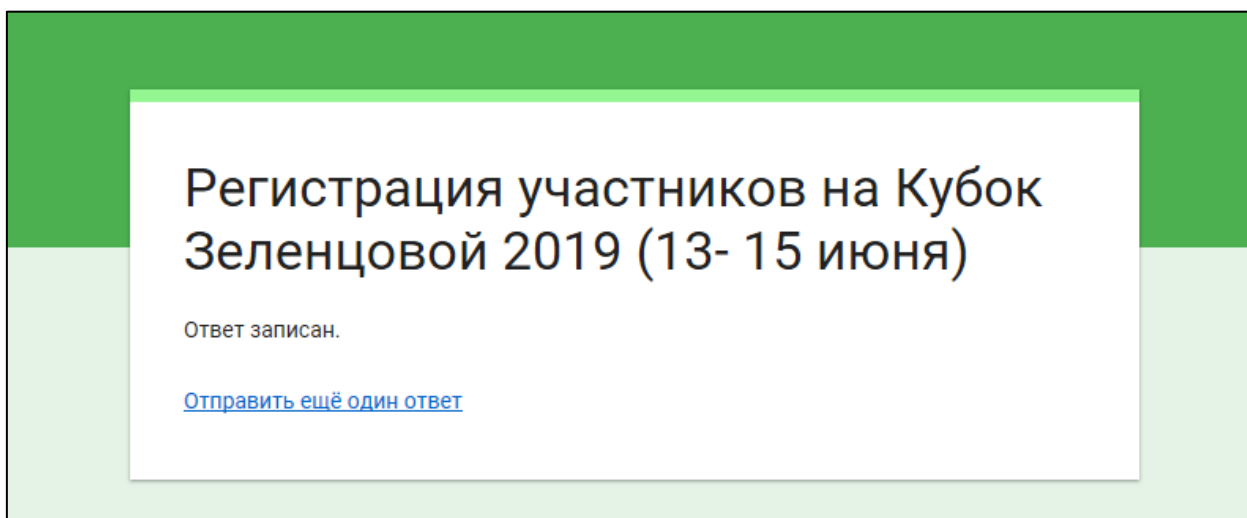
Контакт представителя необходим, в случае возникновения вопросов по заполненным формам.

Иван Иванович 8912222222

Копии ответов будут отправлены на указанный вами адрес.

ОТПРАВИТЬ

13. После отправки заполненной формы, вы увидите, что ваш ответ записан. Для заполнения данных о другом участнике/ втором многоборье, нажмите на «Отправить еще один ответ» (Рис. 14).



14. Проверьте указанную почту, на нее была отправлена копия заполненной формы (Рис.15). В письме-подтверждении отображаются только поля, в которые вписываются ответы. Как видно из рисунков 16,17,18 поля «Дата Рождения», «Номер многоборья», «Пол» не отображаются, но будьте спокойны, они записаны в базе.



Рисунок 16

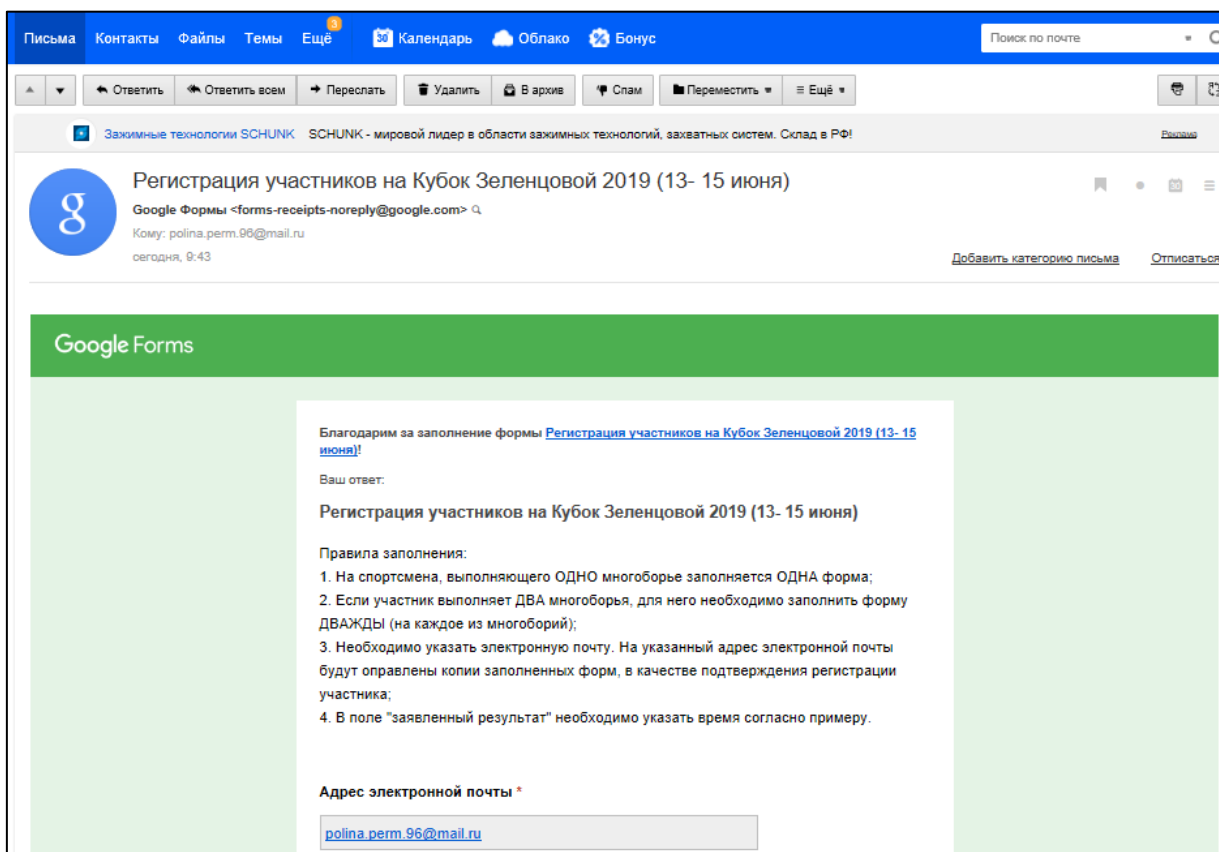


Рисунок 17

Фамилия Имя участника *

Дата рождения *

Область, край, город, организация *

(пример: Пермский край, г. Березники, СДЮСШОР Темп)

Фамилия И.О. тренера(ов) *

Укажите номер многоборья *

Многоборье №1 (60 с/б + 200 с/б)
 Многоборье №2 (60 с/б + 300 с/б)
 Многоборье № 3 (100м + 200м)
 Многоборье № 4 (400м + 800м)
 Многоборье №5 (1000м + 1500м)
 Многоборье № 6 (60м + 200м)

Пол *
<input type="radio"/> М
<input type="radio"/> Ж
Заявленный результат первый вид *
Заполняется по принципу МИНУТЫ.(точка)СЕКУНДЫ, (запятая) ДОЛИ СЕКУНД (пример: 09.34,0)
<input type="text" value="09.34,0"/>
Заявленный результат второй вид *
Заполняется по принципу МИНУТЫ.(точка)СЕКУНДЫ, (запятая) ДОЛИ СЕКУНД (пример: 09.34,0)
<input type="text" value="09.34,0"/>
Контактные данные представителя (Номер телефона, Имя) *
Контакт представителя необходим, в случае возникновения вопросов по заполненным формам.
<input type="text" value="Иван Иванович 89122222222"/>

По всем возникающим вопросам по заполнению электронной формы пишите на почту: polina.perm.96@mail.ru